



Håndtering, montering og vedlikehold

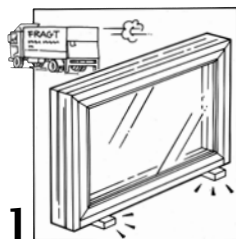
Tre/alu



nvk.nu

Norsk
Vinduskompani

Håndtering



1. For å beskytte både tre og aluminium under transport er det montert to avlange klosser nederst på både vinduer og dører. Pass på at aluminiumsprofiler ikke støtes eller ripes opp når klossene fjernes. Pass også på at aluminiumsprofilene ikke riper opp andre ting.

1

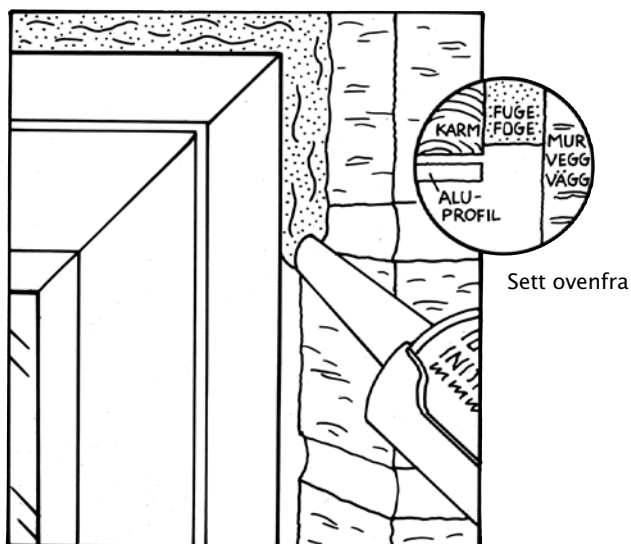
2. Vær oppmerksom på at både vinduer og dører må håndteres korrekt. Elementene skal kun løftes i tredelen – hold under vinduet eller døren! Aluminiumsprofilene tåler verken støt, press eller liknende påkjenninger.

2



Montering

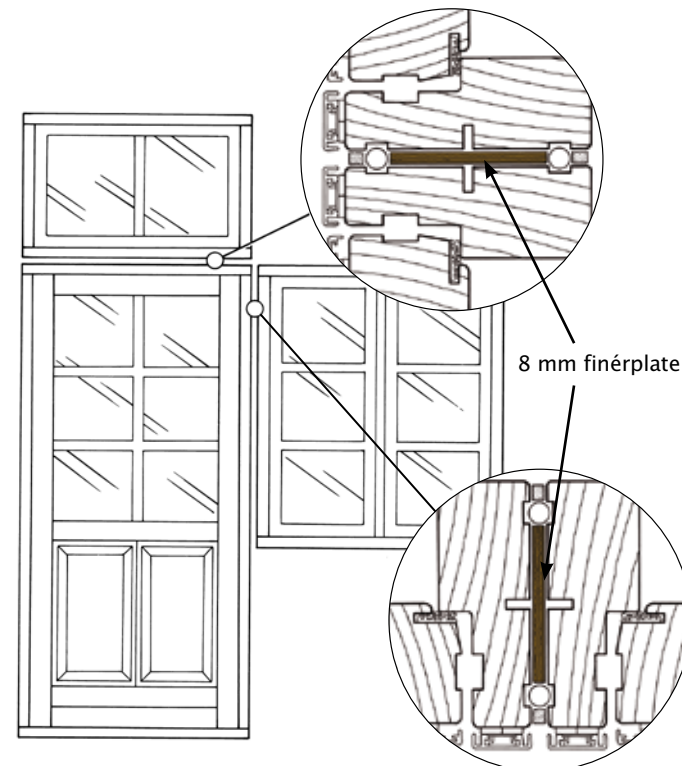
Sett fra siden



Sett ovenfra

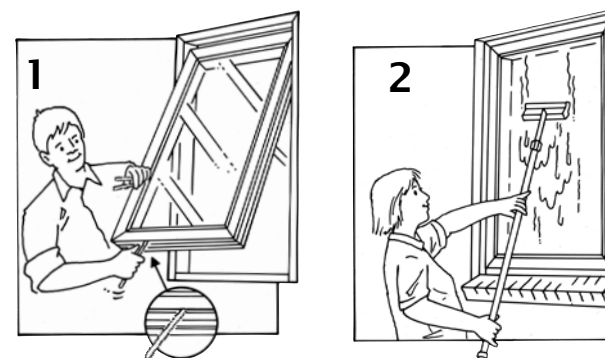
Fugen skal ALLTID legges på tredelen og ikke på aluminiumsprofilen. Dermed bibeholdes ventilasjonen og man unngår fuktdannelse mellom tre og aluminium.

Montering



Dersom det skal monteres flere tre/alu-elementer ved siden av hverandre, f.eks. en dør og et vindu eller en dør og et overlysfelt, skal det monteres en 8 mm vannfast finérplate mellom de to tre/alu-elementene. Utenpå denne legges bunnfyllingslist og deretter fuges det for å oppnå størst mulig tetthet.

Rengjøring



1. For å fjerne eventuelt spindelrev og insekter rengjøres mellomrommet mellom tre og aluminium med en piperenser eller liknende.
2. Vinduer og dører vaskes med vann og såpe på normalt vis etter behov.